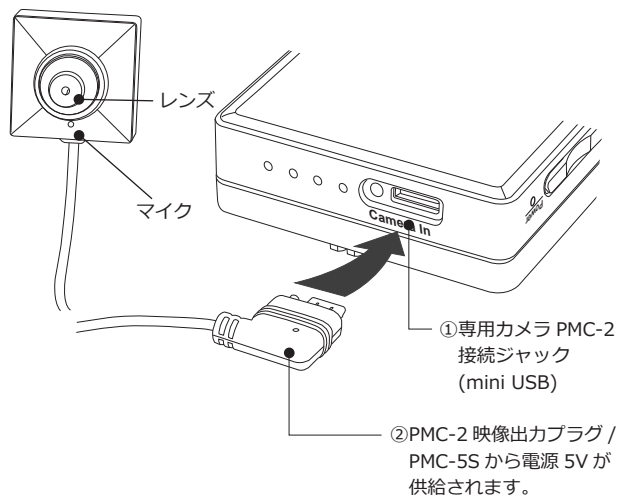


PMC-2 - PMC-5S 専用デジタル CMOS カメラ

PMC-2 は PMC-5S 専用のデジタル CMOS カメラです。500 万画素 CMOS モジュールを搭載。高精細な映像は、被写体の細部までクリアに描写します。レンズ部には加工が施されており、同梱のボタン型・ネジ型のレンズカバーを取り付けて、擬装型カメラとして使用する事ができます。

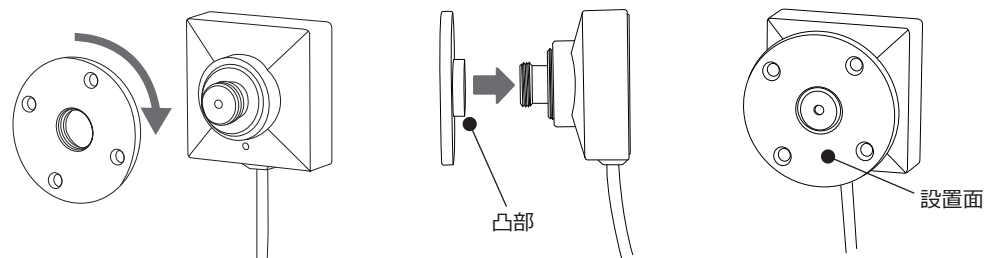
■使用方法

PMC-2 の映像出力プラグ (①) を PMC-5S の PMC-2 接続ジャック (②) に差し込みます。準備はこれで完了です。録画方法などについては PMC-5S の取扱説明書をご覧ください。



■加工用ブラケットを使う

同梱の加工用ブラケットを使用し、PMC-2 を色々な場所に設置する事が出来ます。下記手順でカメラにブラケットを取り付けてください。装着後、ブラケットに同梱の両面テープを貼り、組み込む材料の内側平面に貼り付けてセットします。フラットな為制限はありますが、シチュエーションに合わせた擬装型監視カメラを作る事が可能です。



① ブラケットの出っ張りがある方をレンズに向けてねじ込みます。

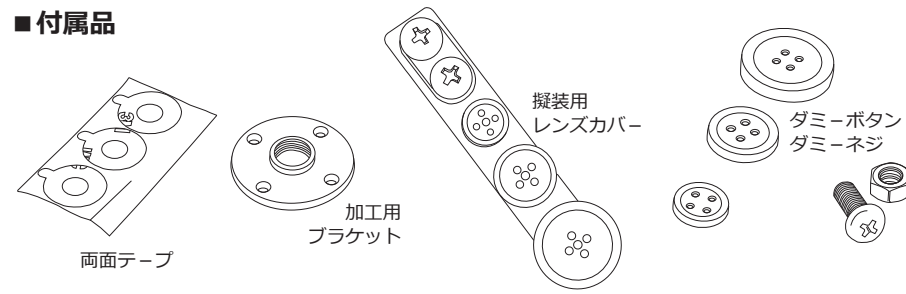
② 横から見た図です。凸部がレンズ方向を向くよう取り付けます。

③ 装着完了。同梱の両面テープをブラケットの設置面に貼ります。

注意：カメラを何かに組み込む際は、放熱をしっかりと行ってください。放熱が不十分な場合、最悪機器が故障する事があります。また、水分や油などが付着しない様ご注意ください。

⚠ 当社ではカメラの加工は承っておりません。PMC-2 同梱のカメラ用ブラケットは DIY 用です。加工はお客様のご判断で行って頂けますようお願い申し上げます。また、加工した機材によって発生した事件・事故等に対し当社は一切責任を負いません。予めご了承頂きますようお願い申し上げます。

■付属品



PMC-2 製品仕様

撮像素子	500 万画素 1/3 インチ CMOS デジタルイメージセンサー
レンズ F 値	F2.0
画角	58 度 (3m の距離で水平 3m 程度の範囲を撮影)
最低被写体照度	0.1ルクス / F2.0
電源	DC3.3V ±0.5V (PMC-5S から供給)
音声マイク	あり
寸法・重量	カメラ PMC-2 : 25(H) x 25(W) x 18(D)mm ・ ケーブル長 140cm / 17g
製品構成	PMC-2 本体、擬装用レンズカバーセット、ダミーボタンネジセット、加工用ブラケット、両面テープ

ご注意！

- ・映像機器は駆動中に熱を発生します。電源を入れたまま長時間体に密着する様な使用はお止め下さい。
- ・本製品を何かで包んだり密封した状態での使用はお止めください。何かに装着して使用する場合は放熱を十分に行ってください。

製品の仕様及びデザインは改良のため予告なく変更される場合があります。商品を安全にお使いいただくため、ご使用前に製品添付の「取扱説明書」、「映像機器注意事項書」を必ずお読みください。