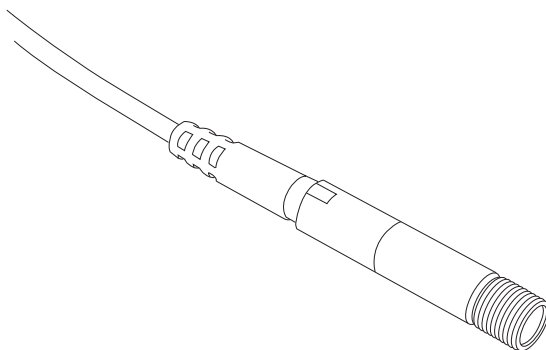


30万画素極細 CMOS カメラ

# SNK-42 取扱説明書



本機をお使いになるにあたり、事前に以下「お使いになる際の注意点！」をお読みください。

## お使いになる際の注意点！

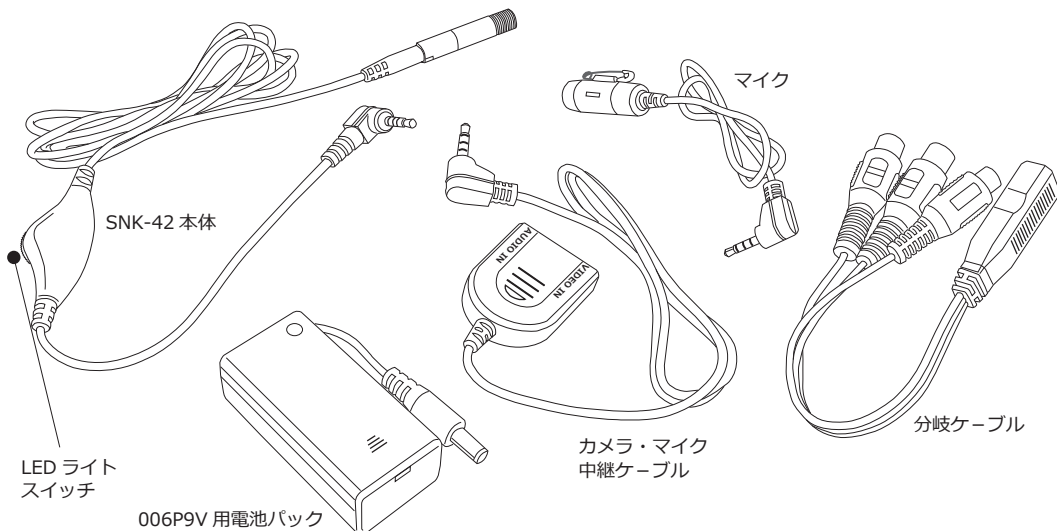
- ・本製品はその性質上、ケーブルが非常に繊細に作られています。ケーブルの結線部などに大きな張力をかけない様ご注意ください。いかなる場合であっても、ケーブルが切断された際は有償修理となりますのでご注意ください。
- ・本製品は防犯用途には適しておりません。防犯目的でご利用になる場合は、防犯機器を取り扱う専門店様へご相談下さい。
- ・電池でご利用いただく場合、オキシライド電池、エボルタ、エネルーブなどの充電電池は使用しないで下さい。使用した場合、SNK-42 が故障する可能性があります。必ず乾電池をご利用下さい。

SNK-42 は驚きの細さを誇る極細カメラです（先端径 5.6mm）。先端部には光源用 LED を搭載し、暗いスキマも撮影可能です（※1）。録画機材には、アナログ入力搭載のビデオカメラが使用できる他、ポリスブックシリーズにも対応しており、コンパクトな撮影機材として携行する事ができます（※2）。

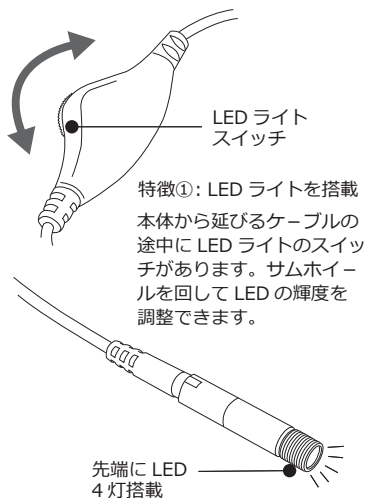
※1 極小 LED4 灯で照らせる範囲に限り撮影可能です。照射範囲は環境により異なります。

※2 本機をお使いになるにあたり、事前に表紙の「お使いになる際の注意点!」をお読みください。

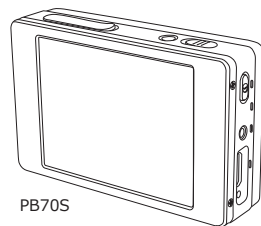
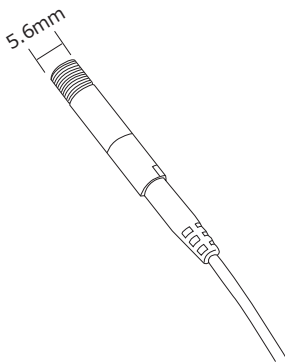
## 製品構成及び各部名称



## SNK-42 の特徴



特徴②: 極細ボディ  
SNK-42 のカメラ部は直径が僅か 5.6mm となっています。



特徴③: ポリスブックに接続可能  
SNK-42 を PB70S などに接続してご利用いただけます。電源はレコーダーから供給されます。撮影した映像をすぐに録画できます。

## 接続方法

①カメラを中継ケーブルの「VIDEO IN」に接続します。

②マイクを中継ケーブルの「AUDIO IN」に接続します。

③中継ケーブルを分岐ケーブル、または PB70S 等に接続します。PB70S に接続した場合、すぐに映像がご覧いただけます。

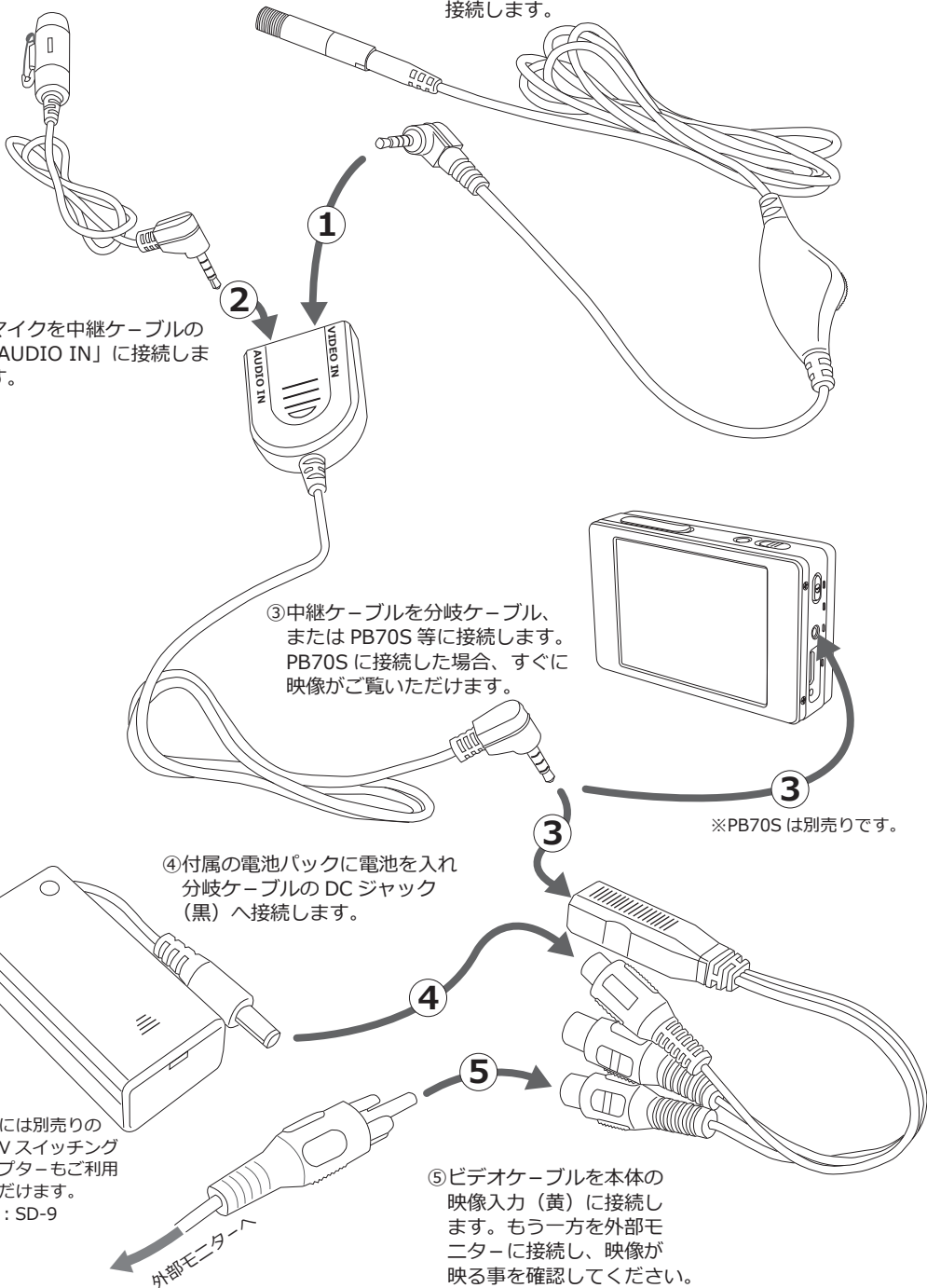
④付属の電池パックに電池を入れ、分岐ケーブルの DC ジャック（黒）へ接続します。

⑤ビデオケーブルを本体の映像入力（黄）に接続します。もう一方を外部モニターに接続し、映像が映る事を確認してください。

※PB70S は別売りです。

※電源には別売りの DC9V スイッチングアダプターもご利用いただけます。  
名称：SD-9

外部モニターへ



SNK-42 製品仕様	
撮像素子	1/18" カラー-CMOS
映像方式	NTSC
有効画素数	30万画素(640 x 480ピクセル)
解像度	480TVライン
最低被写体照度	4Lux / F2.8
S/N比	38dB以上 (AGC OFF)
レンズ	f2.8mm/F2.8
画角	約 60°
ビデオ出力	1Vp-p, 75Ω コンポジット
LED灯数	4灯
マイク	あり
電源	DC5±10% / 110mA (PB70S/PB3500S 接続時) DC9 ~ 12V (付属中継ケーブル使用時)
寸法・重量	カメラヘッド部 :φ5.6 x 43mm ケーブル長 97cm 中継ケーブルを含む全長 約 150cm カメラヘッド部重量 3g

製品の仕様及びデザインは改良のため予告なく変更される場合があります。

商品を安全にお使いいただくため、ご使用前に製品添付の「取扱説明書」、「映像機器注意事項書」を必ずお読みください。